



Austausch der Relais vom Temperaturregler
exchange of the relays from the temperature controller



- Relais für den rechten Spannungsausgang
Relays for the right power exit
- Relais für den linken Spannungsausgang
Relays for the left power exit
- Sicherung für den rechten Spannungsausgang
fuse for the right power exit
- Sicherung für den linken Spannungsausgang
fuse for the left power exit



Zum Entnehmen der Relais
orangen Hebel drücken

To remove the relays, push
orange lever




Relais entnehmen und
austauschen

remove relays and
replace



Neues Relais vorsichtig
einsetzen

carefully insert new relays



Relais herunterdrücken, bis
oranger Hebel einrastet

push down relays until lever
engages



Austausch der Sicherung
Exchange of the fuse
T 5 A, 250 V

Paul Gothe GmbH
 Wittener Straße 82
 44789 Bochum
 Tel.: 0234-33 51 80
 Fax: 0234- 30 82 17
 info@paulgothe.de
 www.paulgothe.de

Zeichnungs-Nr.:

Austausch der Relais vom Temperaturregler
 exchange of the relays from the temperature controller

Nachdruck und Vervielfältigung nur mit Genehmigung der Paul Gothe GmbH gestattet.
 Zeichnung und Prinzip ist Eigentum der Paul Gothe GmbH

Be/Rd

